

# MAGNUM 32W/44W

## NAŚWIETLACZE / FLOODLIGHTS



**IP54**

SPLASH-PROOF  
BRYZGODPORNOŚĆ







CZUJNIK RUCHU  
MOTION DETECTOR

**44W**

= 400W

**32W**

= 300W

LED | IK10 | IP54 | IP44 | 220-240V 50-60Hz | 24V | 42V | 110V |  |  |  | CE | 

- Źródło światła: wysokowydajne LED GO!
- Moc: 32W lub 44W
- Maksymalny strumień świetlny: 2900lm (32W), 4200lm (44W)
- Stopień szczelności: IP 44/54
- Uderzenioodporna obudowa
- Wielopozycyjne ramię
- Anty-olśnieniowy klosz wykonany z mrożonego poliwęglanu
- Uchwyty do nawijania przewodu oraz rączka
- Przewód gumowy H07RN-F 2x1,0mm<sup>2</sup> (5m)
- Waga: 3,4 - 3,8 kg

Opcjonalnie dostępne:

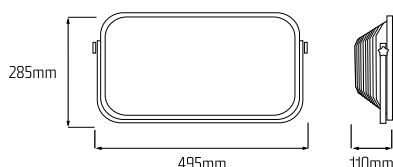
- Dwa gniazda wbudowane w tylnej części oprawy
- Przewód gumowy H07RN-F 3x1,5mm<sup>2</sup> (5m)
- Radiowy czujnik ruchu (RCR)
- Wersja Basic z krótszym przewodem (2m)

- Light source: highly efficient LED GO!
- Power: 32W or 44W
- Total luminous flux: 2900lm (32W), 4200lm (44W)
- Ingress protection class: IP 44/54
- Impact-resistant casing
- Multi-positional arm
- Anti-glare diffuser made of frozen polycarbonate
- Additional cable winding holders and a handle
- Rubber cable H07RN-F 2x1,0mm<sup>2</sup> (5m)
- Weight: 3,4 kg - 3,8 kg

Optionally available:

- Two sockets at the back side of the fitting
- Rubber cable H07RN-F 3x1,5mm<sup>2</sup> (5m)
- Radio motion sensor (RCR)
- Basic version with short cable (2m)

- source de lumière: SMD LED haute performance
- Puissance: 32W ou 44W
- Degré d'étanchéité: IP54
- Boîtier résistant aux chocs
- Bras multi-positions
- Vasque anti-éblouissement en polycarbonate gelé
- Supports pour enroulement du câble et poignée
- Câble en caoutchouc H07RN-F 2x1,0 mm<sup>2</sup> (5m)
- Poids: 3,4kg ou 3,6kg



# MAGNUM 32W/44W

## NAŚWIETLACZE / FLOODLIGHTS

index	moc power puissance	zasilanie power connection connexion électrique	IP	rodzaj wtyczki plug type type de connecteur	gniazdo socket prise	kl.ochronności protection class classe de protection	RCR motion sensor détecteur de mouvement	waga weight poids[kg]
<b>MAGNUM LED 32W</b>								
245015	32	220-240	54	UNI-SCHUKO	-	II	-	3,4
245039	32	220-240	54	UNI-SCHUKO	2xPL-FR	I	-	3,6
245046	32	220-240	54	UNI-SCHUKO	2xSCHUKO	I	-	3,6
245022	32	220-240	44	DK	2xDK	I	-	3,6
<b>MAGNUM LED 32W RCR</b>								
245077	32	220-240	54	UNI-SCHUKO	2xSCHUKO	I	+	3,8
245060	32	220-240	54	UNI-SCHUKO	2xPL-FR	I	+	3,8
245053	32	220-240	44	DK	2xDK	I	+	3,8
<b>MAGNUM LED 44W</b>								
245343	44	220-240	54	UNI-SCHUKO	-	II	-	3,4
245374	44	220-240	54	UNI-SCHUKO	2xSCHUKO	I	-	3,6
245367	44	220-240	54	UNI-SCHUKO	2xPL-FR	I	-	3,6
245350	44	220-240	44	DK	2xDK	I	-	3,6
245312	44	24	44	CEE	-	III	-	3,5
245336	44	24	44	TRAFO	-	III	-	3,5
245329	44	24	44	CEE	2xCEE (2-PIN)	III	-	3,7
245299	44	42-48	44	CEE	-	III	-	3,5
245305	44	42-48	44	CEE	2xCEE (2-PIN)	III	-	3,7
245282	44	110	44	CEE	-	II	-	3,5
<b>MAGNUM LED 44W RCR</b>								
245268	44	220-240	54	UNI-SCHUKO	2xSCHUKO	I	+	3,8
245251	44	220-240	54	UNI-SCHUKO	2xPL-FR	I	+	3,8
245244	44	220-240	44	DK	2xDK	I	+	3,8
<b>MAGNUM LED BED 44W BASIC</b>								
242496	44	220-240	54	UNI-SCHUKO	-	II	-	2,8

